

**Plan de Desarrollo Distrital: 17 - Bogotá Camina Segura**  
**Reporte de gestión e inversión por Entidad o Alcaldía Local**  
**Fecha de Corte: 31/12/2025**  
**0220-Instituto Distrital de la Participación y Acción Comunal-IDPAC**  
**En millones de pesos**

		2025						
Objetivo Estratégico / Programa / Meta Plan de Desarrollo / Indicador / Proyecto / Actividad		Programado	Compromisos / Contratado	%	Entregado	%	Giros	%
5 - Bogotá confía en su gobierno		\$27.600,61	\$26.168,27	94,81%			\$18.174,70	65,85%
33 - Fortalecimiento institucional para un gobierno confiable		\$3.900,00	\$3.614,02	92,67%			\$2.916,37	74,78%
2296 - Implementar 1 Estrategia(s) para fortalecimiento de la gestión institucional y operativa		\$3.900,00	\$3.614,02	92,67%			\$2.916,37	74,78%
<b>Indicador(es)</b>								
(K) 4220 - Estrategia de fortalecimiento de la capacidad operativa y gestión administrativa implementada								
		Año	Programación inicial del PD	Programación	Ejecución Vigencia	Avance		
						De la Vigencia	Transcurrido PD	
		2024	100,00	100,00	100,00	100,00	N/A	
		2025	100,00	100,00	100,00	100,00	100,00	
		2026	100,00	100,00		0,00	N/A	
		2027	100,00	100,00		0,00	N/A	
						Al plan de desarrollo:	50,00	
Retrasos y soluciones:		No aplica						
Avances y Logros:		Se cumplió con lo programado en la vigencia 2025, respecto a la contratación de talento humano para los procesos de apoyo, gerencia y evaluación, también se cumplió con lo programado en la adquisición de capacidad tecnológica, así como también con la contratación de la adecuación y dotación de la sede del IDPAC.						
<b>8066-Fortalecimiento de la gestión institucional del IDPAC en el marco de la ejecución del Plan de Desarrollo de Bogotá D.C.</b>		\$3.900,00	\$3.614,02	92,67%			\$2.916,37	74,78%
1 - Realizar 100 Porcentaje de la estrategia de contratación de talento humano para los procesos de apoyo, gerencia y evaluación	Constante	Magnitud:	100,00			100,00	100,00%	
	Tipo de anualización	Recursos \$:	\$3.130,00	\$3.122,02	99,75%		\$2.916,37	93,17%
2 - Realizar 100 Porcentaje de la estrategia de adquisición de capacidad tecnológica	Constante	Magnitud:	100,00			100,00	100,00%	
	Tipo de anualización	Recursos \$:	\$100,00	\$93,49	93,49%		\$0,00	0,00%
3 - Realizar 100 Porcentaje de la estrategia de Contratación de la adecuación y dotación de la sede del IDPAC	Constante	Magnitud:	100,00			100,00	100,00%	
	Tipo de anualización	Recursos \$:	\$670,00	\$398,51	59,48%		\$0,00	0,00%
<b>36 - Innovación Pública para la generación de confianza ciudadana</b>		\$350,00	\$346,72	99,06%			\$285,63	81,61%
<b>2328 - Implementar 100 Acción(es) con un enfoque interseccional en el marco del laboratorio de innovación en la relación gobierno y ciudadanía desarrollando prototipos que recojan retos ciudadanos para ser solucionados de manera colaborativa mejorando la participación incidente en Bogotá</b>		\$350,00	\$346,72	99,06%			\$285,63	81,61%
<b>Indicador(es)</b>								
(S) 4252 - Acciones de laboratorio de innovación para la participación								
		Año	Programación inicial del PD	Programación	Ejecución Vigencia	Avance		
						De la Vigencia	Transcurrido PD	
		2024	10,00	10,00	10,00	100,00	N/A	
		2025	35,00	35,00	35,00	100,00	100,00	
		2026	35,00	35,00		0,00	N/A	
		2027	20,00	20,00		0,00	N/A	
		<b>Total</b>	100,00	100,00	45,00	Al plan de desarrollo:	45,00	
Retrasos y soluciones:		No aplica						
Avances y Logros:		Durante el mes de diciembre, se diseñaron e implementaron estrategias de incentivos orientadas al desarrollo de prototipos que promueven la innovación social, lo que permitió alcanzar el 35 % de la meta establecida, dando cumplimiento a lo programado para la vigencia 2025.						
<b>8238-Implementación de acciones de innovación social que promuevan la participación incidente y la solución de problemas públicos Bogotá D.C.</b>		\$350,00	\$346,72	99,06%			\$285,63	81,61%
1 - Implementar el 100 Porcentaje de la estrategia de diseños metodológicos e implementación de la innovación social en escenarios de participación ciudadana y solución de problemas públicos	Suma	Magnitud:	35,00			35,00	100,00%	
	Tipo de anualización	Recursos \$:	\$300,09	\$300,09	100,00%		\$272,28	90,73%
2 - Implementar el 100 Porcentaje de la estrategia de incentivos y desarrollo de prototipos que promuevan la innovación social en escenarios de participación y solución de problemas públicos	Suma	Magnitud:	35,00			35,00	100,00%	
	Tipo de anualización	Recursos \$:	\$49,91	\$46,63	93,43%		\$13,35	26,75%
<b>39 - Camino hacia una democracia deliberativa con un gobierno cercano a la gente y con participación ciudadana</b>		\$23.350,61	\$22.207,53	95,10%			\$14.972,70	64,12%
<b>2341 - Ejecutar el 100 % de las acciones que garanticen el cumplimiento de</b>		\$804,54	\$708,23	88,03%			\$664,94	82,65%

TIPO DE ANUALIZACIÓN PROGRAMADA POR LA ENTIDAD: (S) Suma (K) Constante (C) Creciente (D) Decreciente

Versión: Seguimiento

Meta proyecto de inversión con tipo de anualización diferente a suma. Se debe observar el valor programado y ejecutado de sus magnitudes en cada vigencia.  
 La programación y ejecución de magnitud de metas de proyecto de inversión incluye la vigencia actual y la vigencia anterior según desagregación efectuada por la entidad, mientras que los recursos corresponden únicamente a la vigencia actual.

**Plan de Desarrollo Distrital: 17 - Bogotá Camina Segura**  
**Reporte de gestión e inversión por Entidad o Alcaldía Local**  
**Fecha de Corte: 31/12/2025**  
**0220-Instituto Distrital de la Participacion y Accion Comunal-IDPAC**  
**En millones de pesos**

Objetivo Estratégico / Programa / Meta Plan de Desarrollo / Indicador / Proyecto / Actividad	2025					
	Programado	Compromisos / Contratado	%	Entregado	%	Giros
<b>los productos en las Políticas Públicas Distritales a cargo de IDPAC con enfoque de género poblacional y diferencial</b>						
<b>Indicador(es)</b>						

(S) 4265 - Porcentaje anual de las acciones que garantizan el cumplimiento de los productos en las Políticas Públicas Distritales a cargo de IDPAC

Año	Programación inicial del PD	Programación	Ejecución Vigencia	Avance			
				De la Vigencia		Transcurrido PD	
2024	25,00	25,00	25,00	100,00	☆	N/A	
2025	25,00	25,00	25,00	100,00	☆	100,00	☆
2026	25,00	25,00		0,00	⚠	N/A	
2027	25,00	25,00		0,00	⚠	N/A	
<b>Total</b>	<b>100,00</b>	<b>100,00</b>	<b>50,00</b>	Al plan de desarrollo:		<b>50,00</b>	⚠

Retrasos y soluciones: No aplica

Avances y Logros: PP Participación: Se ajustó y entregó el Plan de Acción el 6 de noviembre según observaciones de la SDP. Se realizaron mesas con Secretaría de Gobierno y UMV para definir productos. Se dio trámite y consolidación de subsanaciones a los oficios 2-2025-63670, entregadas el 26 de noviembre.  
 PP Medios: Avance en la Ruta de Fortalecimiento de los 82 medios ganadores del Fondo Chikaná. Se revisaron 20 portafolios actualizados. El 25 de noviembre se realizó la Rueda de Negocios con 65 medios del directorio.  
 PP Comunales: Avance del 61,48% al 30 de noviembre de 2025 en la implementación del plan de acción para el fortalecimiento del movimiento comunal.

<b>8131-Implementación de mecanismos de participación que potencian el desarrollo territorial Bogotá D.C.</b>		<b>\$804,54</b>	<b>\$708,23</b>	<b>88,03%</b>			<b>\$664,94</b>	<b>82,65%</b>
<b>4 - Implementar el 100 Por ciento de los planes de acción de las políticas públicas a cargo del IDPAC</b>	Suma	Magnitud:	25,00				25,00	100,00%
	Tipo de anualización	Recursos \$:	\$804,54	\$708,23	88,03%		\$664,94	82,65%
<b>2342 - Entregar 1550 Incentivo(s) mediante la implementación de una estrategia flexible para fomentar la participación ciudadana y el ambiente habitante en la construcción de lo público, en articulación con las Organizaciones de la Sociedad Civil (OSC), Organismos Internacionales, Fondos de Desarrollo Local, entidades Distritales y del orden Nacional empleando instrumentos técnicos, jurídicos y financieros y priorizando iniciativas juveniles</b>		<b>\$7.904,16</b>	<b>\$6.936,75</b>	<b>87,76%</b>			<b>\$4.699,59</b>	<b>59,46%</b>
<b>Indicador(es)</b>								

(S) 4266 - Incentivos estrategia Fondo Chikaná

Año	Programación inicial del PD	Programación	Ejecución Vigencia	Avance			
				De la Vigencia		Transcurrido PD	
2024	155,00	155,00	122,00	78,71	⚠	N/A	
2025	542,00	542,00	260,00	47,97	⚠	57,53	⚠
2026	542,00	542,00		0,00	⚠	N/A	
2027	311,00	311,00		0,00	⚠	N/A	
<b>Total</b>	<b>1.550,00</b>	<b>1.550,00</b>	<b>382,00</b>	Al plan de desarrollo:		<b>25,18</b>	⚠

Retrasos y soluciones: Falta observación

Avances y Logros: Al cierre del mes de diciembre de 2025, la Subdirección de Promoción de la Participación del IDPAC avanzó de manera significativa en la ejecución de la meta de Incentivos a través del Fondo Chikaná, evidenciando una gestión articulada, oportuna y conforme a los lineamientos contractuales, técnicos y financieros establecidos. La suscripción, ejecución, adición y prórroga del Contrato de Compraventa No. 820 de 2025 permitió garantizar la adquisición y entrega progresiva de los bienes requeridos para el fortalecimiento de los procesos de participación ciudadana en el Distrito Capital, alcanzando un avance contractual del 88,77 % al cierre del periodo evaluado.  
 Asimismo, el ejercicio de supervisión contractual se desarrolló de forma rigurosa, dejando soporte documental suficiente para respaldar la ejecución presupuestal y los pagos efectuados al contratista. La realización de la jornada de asistencia técnica y la entrega simbólica de incentivos consolidaron el relacionamiento institucional con las organizaciones beneficiarias, asegurando claridad frente a las condiciones y cronogramas de entrega física de los incentivos.  
 Finalmente, la entrega efectiva de una parte significativa de los incentivos y la programación de los restantes para el primer trimestre de 2026 reflejan una planeación adecuada y un compromiso institucional con el cumplimiento de las metas misionales del IDPAC y del Plan de Desarrollo Distrital, contribuyendo al fortalecimiento, visibilización y sostenibilidad de las organizaciones sociales, comunales y de participación ciudadana beneficiarias del Fondo Chikaná.

<b>8146-Construcción de Ciudadanía Activa Crece La Participación en el Territorio con Promoción, Información e Innovación en Bogotá D.C.</b>		<b>\$7.904,16</b>	<b>\$6.936,75</b>	<b>87,76%</b>			<b>\$4.699,59</b>	<b>59,46%</b>
<b>1 - Elaborar 4 Lineamiento(s) con la metodología y cronograma para la implementación de los Presupuestos Participativos</b>	Suma	Magnitud:	1,00				1,00	100,00%
	Tipo de anualización	Recursos \$:	\$180,00	\$179,95	99,97%		\$171,66	95,37%
<b>2 - Fortalecer 1 Sistema(s) informativo y de comunicación del Distrito</b>	Suma	Magnitud:	0,35				0,35	100,00%
	Tipo de anualización	Recursos \$:	\$677,00	\$671,01	99,12%		\$542,76	80,17%
<b>3 - Entregar 1550 Incentivo(s) para estimular y promover la participación incidente</b>	Suma	Magnitud:	260,00				260,00	100,00%
	Tipo de anualización	Recursos \$:	\$2.385,50	\$2.336,98	97,97%		\$1.536,09	64,39%
<b>4 - Suscribir 70 Pacto(s) ciudadanos de convivencia</b>	Suma	Magnitud:	25,00				26,00	104,00%
	Tipo de anualización	Recursos \$:	\$730,00	\$718,91	98,48%		\$679,01	93,02%
<b>5 - Ejecutar 400 Obra(s) con saldo pdeagógico</b>	Suma	Magnitud:	50,00				120,00	240,00%
	Tipo de anualización	Recursos \$:	\$3.931,66	\$3.029,90	77,06%		\$1.770,07	45,02%

TIPO DE ANUALIZACIÓN PROGRAMADA POR LA ENTIDAD: (S) Suma (K) Constante (C) Creciente (D) Decreciente

Versión: Seguimiento

Meta proyecto de inversión con tipo de anualización diferente a suma. Se debe observar el valor programado y ejecutado de sus magnitudes en cada vigencia.  
 La programación y ejecución de magnitud de metas de proyecto de inversión incluye la vigencia actual y la vigencia anterior según desagregación efectuada por la entidad, mientras que los recursos corresponden únicamente a la vigencia actual.

Plan de Desarrollo Distrital: 17 - Bogotá Camina Segura

Reporte de gestión e inversión por Entidad o Alcaldía Local

Fecha de Corte: 31/12/2025

0220-Instituto Distrital de la Participacion y Accion Comunal-IDPAC

En millones de pesos

Objetivo Estratégico / Programa / Meta Plan de Desarrollo / Indicador / Proyecto / Actividad	2025					
	Programado	Compromisos / Contratado	%	Entregado	%	Giros
2344 - Fortalecer las competencias ciudadanas de 120000 Persona(s) en sus diferencias, diversidades y formas organizativas para la participación incidente y la construcción de acuerdos que robustezcan el tejido social incorporando enfoque de género, diferencial y poblacional, entre las que se incluirán 2.000 contratistas capacitados sobre la Ley Estatutaria de ciudadanía Juvenil	\$3.798,99	\$3.768,31	99,19%			\$3.149,30
<b>Indicador(es)</b>						<b>82,90%</b>

(S) 4268 - Personas formadas en capacidades democráticas

Año	Programación inicial del PD	Programación	Ejecución Vigencia	Avance		
				De la Vigencia	Transcurrido PD	
2024	12.000,00	20.002,00	20.002,00	100,00	N/A	
2025	42.000,00	30.900,00	30.900,00	100,00	100,00	
2026	42.000,00	49.100,00		0,00	N/A	
2027	24.000,00	19.998,00		0,00	N/A	
<b>Total</b>	120.000,00	120.000,00	50.902,00	Al plan de desarrollo:	42,42	

Retrasos y soluciones: No aplica

Avances y Logros: Durante el cuarto trimestre del año, se logró la formación de 3.476 personas, lo que permitió alcanzar un acumulado anual de 30.900 personas formadas. Este resultado evidencia que la meta propuesta fue cumplida de manera satisfactoria, superando levemente lo programado y reflejando el fortalecimiento sostenido de los procesos formativos adelantados durante la vigencia. El cumplimiento de esta meta da cuenta de la capacidad institucional para ejecutar la oferta formativa de manera continua y articulada, contribuyendo al desarrollo de competencias ciudadanas orientadas a la participación incidente.

8080-Formación en capacidades democráticas en interrelación con la cualificación de la participación incidente con enfoques de cultura ciudadana, democrática y de paz Bogotá D.C.	\$3.798,99	\$3.768,31	99,19%			\$3.149,30	82,90%
--	------------	------------	--------	--	--	------------	--------

1 - Formar 120000 Ciudadanos en sus capacidades democráticas para incidir en la construcción de una cultura democrática, ciudadana y de paz	Suma	Magnitud:	30.900,00			30.900,00	100,00%
	Tipo de anualización	Recursos \$:	\$3.798,99	\$3.768,31	99,19%	\$3.149,30	82,90%

2345 - Implementar 35 Iniciativa(s) de producción de información que recojan información y datos diferenciados por sexo edad orientación sexual identidad de género estrato social pertenencia étnico-racial, identidad religiosa, ubicación geográfica discapacidad sobre las dinámicas retos y tendencias de participación incidente y paritaria que aportan datos claves para la ciudadanía y la toma de decisiones en materia de políticas públicas	\$366,00	\$365,93	99,98%			\$273,58	74,75%
<b>Indicador(es)</b>							

(S) 4269 - Productos del observatorio de la participación

Año	Programación inicial del PD	Programación	Ejecución Vigencia	Avance		
				De la Vigencia	Transcurrido PD	
2024	4,00	4,00	4,00	100,00	N/A	
2025	12,00	14,00	14,00	100,00	100,00	
2026	12,00	12,00		0,00	N/A	
2027	7,00	5,00		0,00	N/A	
<b>Total</b>	35,00	35,00	18,00	Al plan de desarrollo:	51,43	

Retrasos y soluciones: No aplica

Avances y Logros: Al cierre del año, se logró la implementación de 14 iniciativas, lo que evidencia que la meta propuesta fue cumplida y superada, garantizando la generación de insumos técnicos y analíticos relevantes para el fortalecimiento del conocimiento y la toma de decisiones en materia de participación ciudadana.

8080-Formación en capacidades democráticas en interrelación con la cualificación de la participación incidente con enfoques de cultura ciudadana, democrática y de paz Bogotá D.C.	\$366,00	\$365,93	99,98%			\$273,58	74,75%
--	----------	----------	--------	--	--	----------	--------

2 - Implementar 35 Iniciativa(s) de producción de información pertinente para el análisis y divulgación de información sobre participación ciudadana	Suma	Magnitud:	14,00			14,00	100,00%
	Tipo de anualización	Recursos \$:	\$366,00	\$365,93	99,98%	\$273,58	74,75%

2348 - Implementar 1 Modelo(s) de gobernanza democrática que amplíe el alcance de la participación de la ciudadanía organizaciones sociales y comunales de primer segundo y tercer grado en todas las decisiones públicas del gobierno distrital	\$9.737,94	\$9.695,02	99,56%			\$5.611,48	57,62%
<b>Indicador(es)</b>							

TIPO DE ANUALIZACION PROGRAMADA POR LA ENTIDAD: (S) Suma (K) Constante (C) Creciente (D) Decreciente

Versión: Seguimiento

Meta proyecto de inversión con tipo de anualización diferente a suma. Se debe observar el valor programado y ejecutado de sus magnitudes en cada vigencia. La programación y ejecución de magnitud de metas de proyecto de inversión incluye la vigencia actual y la vigencia anterior según desagregación efectuada por la entidad, mientras que los recursos corresponden únicamente a la vigencia actual.

**Plan de Desarrollo Distrital: 17 - Bogotá Camina Segura**  
**Reporte de gestión e inversión por Entidad o Alcaldía Local**  
**Fecha de Corte: 31/12/2025**  
**0220-Instituto Distrital de la Participación y Acción Comunal-IDPAC**  
**En millones de pesos**

		2025						
Objetivo Estratégico / Programa / Meta Plan de Desarrollo / Indicador / Proyecto / Actividad	Programado	Compromisos / Contratado	%	Entregado	%	Giros	%	
(S) 4272 - Modelo de gobernanza implementada								
	Año	Programación inicial del PD	Programación	Ejecución Vigencia	Avance			
					De la Vigencia	Transcurrido PD		
	2024	0,09	0,09	0,09	100,00	N/A		
	2025	0,35	0,35	0,35	100,00	100,00		
	2026	0,35	0,35		0,00	N/A		
	2027	0,21	0,21		0,00	N/A		
	<b>Total</b>	<b>1,00</b>	<b>1,00</b>	<b>0,44</b>	Al plan de desarrollo:		<b>44,00</b>	
Retrasos y soluciones:	No aplica							
Avances y Logros:	Durante el mes de diciembre culminaron los siguientes procesos electorarios: Consejo Distrital de mujeres, Consejo Consultivo LGBT, Consejos Locales de Vendedores Informales, Consejos Locales de Puente Aranda (Mujeres - PYBA - Grafiti & Muralismo) y cerro el Consejo Local Cannábico de Bosa.							
<b>8131-Implementación de mecanismos de participación que potencian el desarrollo territorial Bogotá D.C.</b>		<b>\$9.737,94</b>	<b>\$9.695,02</b>	<b>99,56%</b>			<b>\$5.611,48</b>	<b>57,62%</b>
<b>1 - Realizar 3 Jornada(s) electorales</b>	Suma	Magnitud:	1,00			1,00	100,00%	
	Tipo de anualización	Recursos \$:	\$0,00	\$0,00			\$0,00	
<b>2 - Fortalecer 450 Instancia(s) formales y no formales de participación aplicando el modelo de fortalecimiento</b>	Suma	Magnitud:	100,00			100,00	100,00%	
	Tipo de anualización	Recursos \$:	\$2.180,72	\$2.180,72	100,00%		\$1.540,87	70,66%
<b>3 - Aplicar a 2000 Organización(es) sociales, comunales, medios comunitarios, de propiedad horizontal, el modelo de fortalecimiento</b>	Suma	Magnitud:	627,00			627,00	100,00%	
	Tipo de anualización	Recursos \$:	\$7.557,22	\$7.514,30	99,43%		\$4.070,61	53,86%
<b>2351 - Implementar 1 Metodología(s) conducente a la implementación y seguimiento de convenios solidarios para facilitar el aprovechamiento en bienes fiscales y de carácter comunitario en salones comunales así como en estacionamiento en zonas de cesión con uso de parqueadero de carácter barrial con uso comunitario que no hagan parte de la red de estacionamientos públicos y privados de conexión al sistema de transporte</b>		<b>\$738,98</b>	<b>\$733,29</b>	<b>99,23%</b>			<b>\$573,81</b>	<b>77,65%</b>
<b>Indicador(es)</b>								
(S) 4275 - Porcentaje de convenios solidarios suscritos								
	Año	Programación inicial del PD	Programación	Ejecución Vigencia	Avance			
					De la Vigencia	Transcurrido PD		
	2024	25,00	25,00	0,00	0,00	N/A		
	2025	25,00	25,00	25,00	100,00	100,00		
	2026	25,00	25,00		0,00	N/A		
	2027	25,00	25,00		0,00	N/A		
	<b>Total</b>	<b>100,00</b>	<b>100,00</b>	<b>25,00</b>	Al plan de desarrollo:		<b>33,33</b>	
Retrasos y soluciones:	No aplica							
Avances y Logros:	Durante el cuarto Trimestre del año 2025, se realizaron siete (7) jornadas "Asuntos Comunales al Territorio", en las cuales se socializó la estrategia "Espacios con Valor Comunitario", diseñada para articular lo dispuesto en el Decreto 315 de 2024 con las prácticas de los organismos comunales de Bogotá. Esta estrategia regula los procesos de formalización de las actividades de aprovechamiento económico sobre bienes fiscales de carácter comunitario, fortaleciendo la organización comunal mediante el acompañamiento institucional. Las jornadas tuvieron lugar en las localidades de: Ciudad Bolívar, Suba, Usme, Bosa, Kennedy, San Cristóbal, Rafael Uribe Uribe, Puente Aranda, Engativá, Fontibón y Usaquén, con la participación de 646 asistente dignatarios de las juntas de acción comunal. Como resultado, se adelantó el trámite y suscripción de 13 convenios solidarios con las siguientes Juntas de Acción Comunal: 1. JAC Laches 2. JAC Modelia 3. JAC El Laguito 4. JAC La Fontana 5. JAC Trinitaria 6. JAC Britania 7. JAC Santa Helena 8. JAC Prado Sur 9. JAC Villa Mayo 10. JAC El Carmelo II 11. JAC El Parque Morabia 12. JAC Gran Britania 13. JAC Visión De Colombia							
<b>8025-Implementación del aprovechamiento en bienes fiscales y en zonas de cesión de carácter comunitario en Bogotá D.C.</b>		<b>\$738,98</b>	<b>\$733,29</b>	<b>99,23%</b>			<b>\$573,81</b>	<b>77,65%</b>
<b>1 - Implementar 100 Porcentaje de la estrategia de inspección, control y vigilancia del aprovechamiento económico de los bienes fiscales de carácter comunitario</b>	Suma	Magnitud:	30,00			30,00	100,00%	
	Tipo de anualización	Recursos \$:	\$142,75	\$137,06	96,01%		\$58,22	40,78%

TIPO DE ANUALIZACIÓN PROGRAMADA POR LA ENTIDAD: (S) Suma (K) Constante (C) Creciente (D) Decreciente

Versión: Seguimiento

Meta proyecto de inversión con tipo de anualización diferente a suma. Se debe observar el valor programado y ejecutado de sus magnitudes en cada vigencia. La programación y ejecución de magnitud de metas de proyecto de inversión incluye la vigencia actual y la vigencia anterior según desagregación efectuada por la entidad, mientras que los recursos corresponden únicamente a la vigencia actual.

Plan de Desarrollo Distrital: 17 - Bogotá Camina Segura  
 Reporte de gestión e inversión por Entidad o Alcaldía Local  
 Fecha de Corte: 31/12/2025  
 0220-Instituto Distrital de la Participacion y Accion Comunal-IDPAC  
 En millones de pesos

			2025						
Objetivo Estratégico / Programa / Meta Plan de Desarrollo / Indicador / Proyecto / Actividad			Programado	Compromisos / Contratado	%	Entregado	%	Giros	%
2 - Desarrollar 1 Protocolo(s) para la implementación del aprovechamiento económico en bienes fiscales y en zonas de cesión de carácter comunitario	Suma	Magnitud:	0,35			0,35	100,00%		
	Tipo de anualización	Recursos \$:	\$468,25	\$468,25	100,00%			\$436,44	93,21%
3 - Generar 1 Informe(s) de diagnóstico y plan de acción	Suma	Magnitud:	0,35			0,35	100,00%		
	Tipo de anualización	Recursos \$:	\$127,98	\$127,98	100,00%			\$79,15	61,85%
<b>Total Entidad o Alcaldía Local</b>			<b>\$27.600,61</b>	<b>\$26.168,27</b>	<b>94,81%</b>			<b>\$18.174,70</b>	<b>65,85%</b>

TIPO DE ANUALIZACION PROGRAMADA POR LA ENTIDAD: (S) Suma (K) Constante (C) Creciente (D) Decreciente

Versión: Seguimiento

Meta proyecto de inversión con tipo de anualización diferente a suma. Se debe observar el valor programado y ejecutado de sus magnitudes en cada vigencia.  
 La programación y ejecución de magnitud de metas de proyecto de inversión incluye la vigencia actual y la vigencia anterior según desagregación efectuada por la entidad, mientras que los recursos corresponden únicamente a la vigencia actual.

Plan de Desarrollo Distrital: 17 - Bogotá Camina Segura

Reporte de gestión e inversión por Entidad o Alcaldía Local

Fecha de Corte: 31/12/2025

CÁLCULO DEL PORCENTAJE DE AVANCE DE LOS INDICADORES SEGÚN TIPO DE ANUALIZACIÓN

**SUMA**

A la vigencia	Ejecutado vigencia / Programado Vigencia
Al transcurrido del Plan	Suma Ejecutado a la Vigencia del Informe / Suma Programado a la Vigencia del Informe
Plan de Desarrollo	Suma Ejecutado a la Vigencia del Informe / Total Programado para el Plan

**CONSTANTE**

La ejecución es independiente en cada vigencia

A la vigencia	Ejecutado Vigencia / Programado Vigencia
Al transcurrido del Plan	Promedio Ejecutado de los años programados a la vigencia seleccionada / Promedio Programado a la Vigencia Seleccionada
Plan de Desarrollo	Promedio Ejecutado de los años programados / Promedio Años Programados del Plan

**CRECIENTE SIN LÍNEA BASE**

La ejecución, es el último valor reportado por la entidad sin importar la vigencia

A la vigencia	Última Ejecución a la Vigencia del Informe / Programado Vigencia
Al transcurrido del Plan	Última ejecución a la Vigencia del Informe / Programado Vigencia del Informe
Plan de Desarrollo	Última ejecución del Plan / Programado para el Plan

**CRECIENTE CON LÍNEA BASE**

La ejecución, es el último valor reportado por la entidad sin importar la vigencia  
La línea base debe ser menor o igual al valor de la primera vigencia programada. En caso de ser mayor, el resultado será cero.  
Si el resultado del cálculo es negativo el porcentaje de avance se colocará en 0

A la vigencia	(Ejecutado Vigencia - Ejecutado Vigencia Anterior) / (Programado Vigencia - Ejecutado Vigencia Anterior) Para la primer vigencia, el ejecutado vigencia anterior es la línea base Si el programado es igual a la línea base y el ejecutado es superior a lo programado: (Ejecutado Vigencia - Línea base) / (Programado para el Plan - línea base)
Al transcurrido del Plan	(Última Ejecución a la Vigencia del Informe - línea base) / (Programado en la Vigencia del Informe - línea base) Si el programado es igual a la línea base y el ejecutado es superior a lo programado: (Última Ejecución a la Vigencia del Informe - línea base) / (Programado para el Plan - línea base)
Plan de Desarrollo	(Última Ejecución del Plan - línea base) / (Programado para el Plan - línea base)

**DECRECIENTE SIN LÍNEA BASE**

La ejecución, es el último valor reportado por la entidad sin importar la vigencia

A la vigencia	Programado Vigencia / Última Ejecución a la Vigencia
Al transcurrido del Plan	Programado vigencia / Última Ejecución a la Vigencia del Informe
Plan de Desarrollo	Programado para el Plan / Última Ejecución

**DECRECIENTE CON LÍNEA BASE**


La ejecución, es el último valor reportado por la entidad sin importar la vigencia  
La línea base debe ser menor o igual al valor de la primera vigencia programada. En caso de ser mayor, el resultado será cero.  
Si el resultado del cálculo es negativo el porcentaje de avance se colocará en 0


A la vigencia	(Ejecutado Vigencia - Ejecutado Vigencia Anterior) / (Programado Vigencia - Ejecutado Vigencia Anterior) Para la primer vigencia, el ejecutado vigencia anterior es la línea base Si el programado es igual a la línea base y el ejecutado es superior a lo programado: (Ejecutado Vigencia - Línea base) / (Programado para el Plan - línea base)
Al transcurrido del Plan	(Última Ejecución a la Vigencia del Informe - línea base) / (Programado en la Vigencia del Informe - línea base) Si el programado es igual a la línea base y el ejecutado es superior a lo programado: (Última Ejecución a la Vigencia del Informe - línea base) / (Programado para el Plan - línea base)
Plan de Desarrollo	(Última Ejecución del Plan - línea base) / (Programado para el Plan - línea base)


**GIROS**

El cálculo de porcentaje de giros es el resultado de Giros / Programado

**RANGOS DE AVANCE DE LOS INDICADORES**

 >=0y<=50

 >50y<=79

 >79y<=90

 >90