

Plan de Desarrollo Distrital: 17 - Bogotá Camina Segura

Reporte de gestión e inversión por Entidad o Alcaldía Local

Fecha de Corte: 31/03/2026

0220-Instituto Distrital de la Participación y Acción Comunal-IDPAC

En millones de pesos

Objetivo Estratégico / Programa / Meta Plan de Desarrollo / Indicador / Proyecto / Actividad	2026					
	Programado	Compromisos / Contratado	%	Entregado	%	Giros
5 - Bogotá confía en su gobierno	\$25.884,59	\$14.878,00	57,48%			\$2.335,13
33 - Fortalecimiento institucional para un gobierno confiable	\$6.172,49	\$3.984,43	64,55%			\$473,13
2296 - Implementar 1 Estrategia(s) para fortalecimiento de la gestión institucional y operativa	\$6.172,49	\$3.984,43	64,55%			\$473,13

(K) 4220 - Estrategia de fortalecimiento de la capacidad operativa y gestión administrativa implementada

Año	Programación inicial del PD	Programación	Ejecución Vigencia	Avance		
				De la Vigencia	Transcurrido PD	
2024	100,00	100,00	100,00	100,00	N/A	
2025	100,00	100,00	100,00	100,00	N/A	
2026	100,00	100,00	100,00	100,00	100,00	
2027	100,00	100,00		0,00	N/A	
Al plan de desarrollo:					75,00	

Retrasos y soluciones: No Aplica

Avances y Logros: En el primer trimestre del 2026, se realizó la contratación 71 contratistas con el fin de atender los procesos de apoyo, gerencia y evaluación en la entidad, implementando cronogramas de trabajos, seguimientos a actividades y ejecución de las mismas. En el proceso de adecuación de la sede se encuentra en validación de las zonas afectadas, para lo cual se han realizado mesas de trabajo estableciendo planes de trabajo y acciones a implementar para el segundo semestre del año. En cuanto a la estructuración del proceso contractual de renovación tecnológica de la entidad, se realizaron reuniones con funcionarios y contratistas de las Subdirecciones de Fortalecimiento y Asuntos Comunales para entender la experiencia de usuario con la Plataforma de la Participación e identificar sus retos y oportunidades; asimismo se realizaron reuniones con el personal del proceso de correspondencia para el levantamiento de información sobre la herramienta Orfeo. Con lo anterior, se presentó un diagnóstico de las necesidades informáticas de la entidad. Posteriormente, el equipo de TI elaboró dos fichas (para adquisición de infraestructura tecnológica y para adquisición de un gestor documental) con el fin de mejorar las herramientas existentes, de manera que se optimicen los recursos destinados para este concepto y se puedan ejecutar en el segundo semestre de la vigencia.

8066-Fortalecimiento de la gestión institucional del IDPAC en el marco de la ejecución del Plan de Desarrollo de Bogotá D.C.			\$6.172,49	\$3.984,43	64,55%		\$473,13	7,67%
1 - Realizar 100 Por ciento de la estrategia de contratación de talento humano para los procesos de apoyo, gerencia y evaluación	Constante	Magnitud:	100,00	100,00	100,00%	100,00	100,00%	
	Tipo de anualización	Recursos \$:	\$4.310,47	\$3.984,43	92,44%		\$473,13	10,98%
2 - Realizar 100 Por ciento de la estrategia de adquisición de capacidad tecnológica	Constante	Magnitud:	100,00	0,00	0,00%	0,00		
	Tipo de anualización	Recursos \$:	\$1.350,00	\$0,00	0,00%		\$0,00	0,00%
3 - Realizar 100 Por ciento de la estrategia de Contratación de la adecuación y dotación de la sede del IDPAC	Constante	Magnitud:	100,00	0,00	0,00%	0,00		
	Tipo de anualización	Recursos \$:	\$512,02	\$0,00	0,00%		\$0,00	0,00%
36 - Innovación Pública para la generación de confianza ciudadana			\$291,49	\$252,05	86,47%		\$31,17	10,69%
2328 - Implementar 100 Acción(es) con un enfoque interseccional en el marco del laboratorio de innovación en la relación gobierno y ciudadanía desarrollando prototipos que recojan retos ciudadanos para ser solucionados de manera colaborativa mejorando la participación incidente en Bogotá			\$291,49	\$252,05	86,47%		\$31,17	10,69%

(S) 4252 - Acciones de laboratorio de innovación para la participación

Año	Programación inicial del PD	Programación	Ejecución Vigencia	Avance		
				De la Vigencia	Transcurrido PD	
2024	10,00	10,00	10,00	100,00	N/A	
2025	35,00	35,00	35,00	100,00	N/A	
2026	35,00	35,00	7,00	20,00	65,00	
2027	20,00	20,00		0,00	N/A	
Total					52,00	
Al plan de desarrollo:					52,00	

Retrasos y soluciones: En el mes de enero se presentaron retrasos asociados a procesos de contratación, lo cual impactó el inicio oportuno de las actividades y limitó el cumplimiento inicial de las metas proyectadas. Para mitigar los retrasos, durante febrero y marzo se intensificaron las gestiones operativas y la ejecución de actividades, logrando recuperar parcialmente el ritmo de cumplimiento. Se proyecta mantener este nivel de ejecución para alcanzar las metas en los próximos periodos.

Avances y Logros: Durante los meses de febrero y marzo se evidenció un incremento significativo en la ejecución de actividades, especialmente en la apertura de Clubes de la Democracia, lo que permitió mejorar el nivel de cumplimiento frente a la meta establecida. Asimismo, se consolidaron acciones de laboratorio que aportaron al avance progresivo del indicador.

8238-Implementación de acciones de innovación social que promuevan la participación incidente y la solución de problemas públicos Bogotá D.C.			\$291,49	\$252,05	86,47%		\$31,17	10,69%
1 - Implementar el 100 Por ciento de la estrategia de diseños metodológicos e implementación de la innovación social en escenarios de participación ciudadana y solución de problemas públicos	Suma	Magnitud:	35,00	1,00	2,86%	1,00	2,86%	
	Tipo de anualización	Recursos \$:	\$262,02	\$252,05	96,19%		\$31,17	11,90%

TIPO DE ANUALIZACIÓN PROGRAMADA POR LA ENTIDAD: (S) Suma (K) Constante (C) Creciente (D) Decreciente

Versión: Seguimiento

Meta proyecto de inversión con tipo de anualización diferente a suma. Se debe observar el valor programado y ejecutado de sus magnitudes en cada vigencia. La programación y ejecución de magnitud de metas de proyecto de inversión incluye la vigencia actual y la vigencia anterior según desagregación efectuada por la entidad, mientras que los recursos corresponden únicamente a la vigencia actual.

Plan de Desarrollo Distrital: 17 - Bogotá Camina Segura

Reporte de gestión e inversión por Entidad o Alcaldía Local

Fecha de Corte: 31/03/2026

0220-Instituto Distrital de la Participación y Acción Comunal-IDPAC

En millones de pesos

			2026				
Objetivo Estratégico / Programa / Meta Plan de Desarrollo / Indicador / Proyecto / Actividad	Programado	Compromisos / Contratado	%	Entregado	%	Giros	%
2 - Implementar el 100 Por ciento de la estrategia de incentivos y desarrollo de prototipos que promuevan la innovación social en escenarios de participación y solución de problemas públicos	Suma	Magnitud:	35,00	0,00	0,00%	0,00	
	Tipo de anualización	Recursos \$:	\$29,47	\$0,00	0,00%		\$0,00
39 - Camino hacia una democracia deliberativa con un gobierno cercano a la gente y con participación ciudadana	\$19.420,61	\$10.641,52	54,79%			\$1.830,83	9,43%
2341 - Ejecutar el 100 % de las acciones que garanticen el cumplimiento de los productos en las Políticas Públicas Distritales a cargo de IDPAC con enfoque de género poblacional y diferencial	\$173,00	\$170,00	98,27%			\$30,73	17,76%
Indicador(es)							

(S) 4265 - Porcentaje anual de las acciones que garanticen el cumplimiento de los productos en las Políticas Públicas Distritales a cargo de IDPAC

Año	Programación inicial del PD	Programación	Ejecución Vigencia	Avance		
				De la Vigencia	Transcurrido PD	
2024	25,00	25,00	25,00	100,00	N/A	
2025	25,00	25,00	25,00	100,00	N/A	
2026	25,00	25,00	0,06	0,24	66,75	⚠
2027	25,00	25,00		0,00	N/A	
Total	100,00	100,00	50,06	Al plan de desarrollo:	50,06	⚠

Retrasos y soluciones: No Aplica

Avances y Logros:

En la Política de Acción Comunal, se destacaron procesos de capacitación a Juntas de Acción Comunal (JAC), asistencias técnicas, caracterizaciones y planes de fortalecimiento, así como la promoción de elecciones transparentes mediante la entrega de kits pedagógicos. También se evidenció articulación con entidades distritales para fortalecer componentes tecnológicos, ambientales, productivos y culturales, junto con acciones de socialización y el avance en un banco de buenas prácticas.

En la Política de Comunicación Comunitaria, los principales avances se concentraron en el diseño de procesos formativos y en la estructuración de la Escuela de Comunicación Comunitaria, orientada al fortalecimiento de capacidades de medios comunitarios, incluyendo formación virtual y articulación con actores educativos.

En la Política de Participación Incidente, se promovió la participación a través de plataformas digitales como Bogotá Abierta, aunque con baja participación en algunos ejercicios. Se avanzó en la producción de conocimiento y en la construcción de lineamientos para presupuestos participativos, pero persistieron limitaciones en la asistencia técnica por falta de definiciones metodológicas.

8131-Implementación de mecanismos de participación que potencian el desarrollo territorial Bogotá D.C.	\$173,00	\$170,00	98,27%			\$30,73	17,76%
4 - Implementar el 100 Por ciento de los planes de acción de las políticas públicas a cargo del IDPAC	Suma	Magnitud:	25,00	1,00	4,00%	1,00	4,00%
	Tipo de anualización	Recursos \$:	\$173,00	\$170,00	98,27%		\$30,73

2342 - Entregar 1550 Incentivo(s) mediante la implementación de una estrategia flexible para fomentar la participación ciudadana y el ambiente habitante en la construcción de lo público, en articulación con las Organizaciones de la Sociedad Civil (OSC), Organismos Internacionales, Fondos de Desarrollo Local, entidades Distritales y del orden Nacional empleando instrumentos técnicos, jurídicos y financieros y priorizando iniciativas juveniles	\$9.116,01	\$3.068,75	33,66%			\$452,87	4,97%
Indicador(es)							

(S) 4266 - Incentivos estrategia Fondo Chikaná

Año	Programación inicial del PD	Programación	Ejecución Vigencia	Avance		
				De la Vigencia	Transcurrido PD	
2024	155,00	155,00	122,00	78,71	N/A	
2025	542,00	260,00	260,00	100,00	N/A	
2026	542,00	545,00	370,00	67,89	81,12	✔
2027	311,00	590,00		0,00	N/A	
Total	1.550,00	1.550,00	752,00	Al plan de desarrollo:	48,52	⚠

Retrasos y soluciones: No aplica

Avances y Logros:

La Subdirección de Promoción de la Participación del IDPAC avanzó de manera significativa en la ejecución de la meta de Incentivos a través del Fondo Chikaná, evidenciando una gestión articulada, oportuna y conforme a los lineamientos contractuales, técnicos y financieros establecidos. La suscripción, ejecución, adición y prórroga del Contrato de Compraventa No. 820 de 2025, permitió garantizar la adquisición y entrega progresiva de los bienes requeridos para el fortalecimiento de los procesos de participación ciudadana en el Distrito Capital.

La entrega de los incentivos para el 1er trimestre 2026, ejecutando una planeación consistente y una gestión orientada al cumplimiento de la entrega de los incentivos, permitiendo mantener la continuidad operativa del proceso y asegurar la adecuada disposición de los recursos logísticos y contractuales necesarios para su materialización.

De esta manera, con corte al 31 de marzo de 2026, la Subdirección de Promoción de la Participación reportó la entrega de 370 incentivo, lo que representa un avance sustancial en la reducción de rezagos. Este resultado refleja no solo la capacidad de respuesta institucional, sino también el compromiso sostenido con el cumplimiento de las metas misionales del IDPAC y del Plan de Desarrollo Distrital, aportando de manera directa al fortalecimiento, la visibilización y la sostenibilidad de las organizaciones sociales, comunales y de participación ciudadana beneficiarias del Fondo Chikaná. Estos incentivos entregados en el primer trimestre se concentran en Medios Comunitarios, Gerencia de Etnias, Organizaciones Sociales y en la Gerencia de Mujer. También se hicieron entregas por parte de la Gerencia de Instancias y la Gerencia de Escuela.

8146-Construcción de Ciudadanía Activa Crece La Participación en el Territorio con Promoción, Información e Innovación en Bogotá D.C.	\$9.116,01	\$3.068,75	33,66%			\$452,87	4,97%
---------------------------------------------------------------------------------------------------------------------------------------	------------	------------	--------	--	--	----------	-------

TIPO DE ANUALIZACIÓN PROGRAMADA POR LA ENTIDAD: (S) Suma (K) Constante (C) Creciente (D) Decreciente

Versión: Seguimiento

Meta proyecto de inversión con tipo de anualización diferente a suma. Se debe observar el valor programado y ejecutado de sus magnitudes en cada vigencia.
La programación y ejecución de magnitud de metas de proyecto de inversión incluye la vigencia actual y la vigencia anterior según desagregación efectuada por la entidad, mientras que los recursos corresponden únicamente a la vigencia actual.

Plan de Desarrollo Distrital: 17 - Bogotá Camina Segura

Reporte de gestión e inversión por Entidad o Alcaldía Local

Fecha de Corte: 31/03/2026

0220-Instituto Distrital de la Participación y Acción Comunal-IDPAC

En millones de pesos

		2026						
Objetivo Estratégico / Programa / Meta Plan de Desarrollo / Indicador / Proyecto / Actividad		Programado	Compromisos / Contratado	%	Entregado	%	Giros	%
1 - Elaborar 4 Lineamiento(s) con la metodología y cronograma para la implementación de los Presupuestos Participativos	Suma	Magnitud: 1,00	0,00	0,00%	0,00			
	Tipo de anualización	Recursos \$:	\$648,44	\$341,50	52,66%		\$47,71	7,36%
2 - Fortalecer 1 Sistema(s) informativo y de comunicación del Distrito	Suma	Magnitud: 0,35	0,00	0,00%	0,00			
	Tipo de anualización	Recursos \$:	\$639,62	\$539,50	84,35%		\$54,83	8,57%
3 - Entregar 1550 Incentivo(s) para estimular y promover la participación incidente	Suma	Magnitud: 542,00	370,00	68,27%	370,00	68,27%		
	Tipo de anualización	Recursos \$:	\$3.676,15	\$848,24	23,07%		\$125,06	3,40%
4 - Suscribir 70 Pacto(s) ciudadanos de convivencia	Suma	Magnitud: 25,00	1,00	4,00%	1,00	4,00%		
	Tipo de anualización	Recursos \$:	\$468,80	\$457,77	97,65%		\$71,78	15,31%
5 - Ejecutar 400 Obra(s) con saldo pedagógico	Suma	Magnitud: 100,00	0,00	0,00%	0,00			
	Tipo de anualización	Recursos \$:	\$3.683,00	\$881,74	23,94%		\$153,49	4,17%
2344 - Fortalecer las competencias ciudadanas de 120000 Persona(s) en sus diferencias, diversidades y formas organizativas para la participación incidente y la construcción de acuerdos que robustezcan el tejido social incorporando enfoque de género, diferencial y poblacional, entre las que se incluirán 2.000 contratistas capacitados sobre la Ley Estatutaria de ciudadanía Juvenil			\$2.198,25	\$2.071,15	94,22%		\$349,66	15,91%
Indicador(es)								

(S) 4268 - Personas formadas en capacidades democráticas

Año	Programación inicial del PD	Programación	Ejecución Vigencia	Avance		
				De la Vigencia	Transcurrido PD	
2024	12.000,00	20.002,00	20.002,00	100,00	N/A	
2025	42.000,00	30.900,00	30.900,00	100,00	N/A	
2026	42.000,00	49.100,00	296,00	0,60	51,20	⚠
2027	24.000,00	19.998,00		0,00	N/A	
Total	120.000,00	120.000,00	51.198,00	Al plan de desarrollo:	42,66	⚠

Retrasos y soluciones: La baja ejecución del primer trimestre, se ha visto afectado por factores como los tiempos asociados a los procesos de contratación al inicio de la vigencia y la disminución estacional en la participación ciudadana durante el mes de enero, debido a periodos vacacionales y a la reactivación progresiva de actividades.

Avances y Logros: A marzo de 2026, se ha alcanzado un avance de 296 personas formadas. Este resultado corresponde a la fase inicial de implementación y es consistente con las dinámicas operativas del inicio de año.

Como principales avances, se resalta la estructuración de nuevos contenidos y cursos alineados con los intereses de la ciudadanía, la consolidación de una oferta permanente de formación y el establecimiento de alianzas estratégicas, la articulación interinstitucional, con el propósito de acelerar la ejecución y garantizar el cumplimiento de la meta establecida al cierre del periodo, con entidades como Atenea, orientadas a ampliar la cobertura y fortalecer la ejecución del producto.

8080-Formación en capacidades democráticas en interrelación con la cualificación de la participación incidente con enfoques de cultura ciudadana, democrática y de paz Bogotá D.C.			\$2.198,25	\$2.071,15	94,22%		\$349,66	15,91%
1 - Formar 120000 Ciudadanos en sus capacidades democráticas para incidir en la construcción de una cultura democrática, ciudadana y de paz	Suma	Magnitud: 49.100,00	296,00	0,60%	296,00	0,60%		
	Tipo de anualización	Recursos \$:	\$2.198,25	\$2.071,15	94,22%		\$349,66	15,91%
2345 - Implementar 35 Iniciativa(s) de producción de información que recojan información y datos diferenciados por sexo edad orientación sexual identidad de género estrato social pertenencia étnico-racial, identidad religiosa, ubicación geográfica discapacidad sobre las dinámicas retos y tendencias de participación incidente y paritaria que aportan datos claves para la ciudadanía y la toma de decisiones en materia de políticas públicas			\$455,25	\$424,76	93,30%		\$74,62	16,39%
Indicador(es)								

(S) 4269 - Productos del observatorio de la participación

Año	Programación inicial del PD	Programación	Ejecución Vigencia	Avance		
				De la Vigencia	Transcurrido PD	
2024	4,00	4,00	4,00	100,00	N/A	
2025	12,00	14,00	14,00	100,00	N/A	
2026	12,00	12,00	2,00	16,67	66,67	⚠
2027	7,00	5,00		0,00	N/A	
Total	35,00	35,00	20,00	Al plan de desarrollo:	57,14	⚠

Retrasos y soluciones: No se evidencian retrasos significativos; sin embargo, se reconoce que la producción de este tipo de insumos requiere procesos técnicos rigurosos que pueden incidir en los tiempos de desarrollo. En este sentido, se han fortalecido acciones de planeación y articulación que permitirán mantener el ritmo de ejecución y asegurar el cumplimiento de la meta al cierre de la vigencia.

Avances y Logros: A marzo de 2026, se han desarrollado 2 productos de análisis, lo que representa un avance acorde con la fase inicial de la vigencia.

Se destacan como principales logros la elaboración de la nota de prensa sobre la gestión comunitaria del agua en propiedad horizontal en Bogotá, basada en 483 entrevistas en las localidades de Bosa y Ciudad Bolívar, y el documento sobre democracia y participación ciudadana en Colombia, los cuales aportan evidencia empírica y análisis estratégico para la toma de decisiones en política pública. Estos productos reflejan avances en la incorporación de enfoques diferenciales y en el fortalecimiento de la capacidad técnica para la generación de conocimiento relevante para la ciudadanía.

TIPO DE ANUALIZACIÓN PROGRAMADA POR LA ENTIDAD: (S) Suma (K) Constante (C) Creciente (D) Decreciente

Versión: Seguimiento

Meta proyecto de inversión con tipo de anualización diferente a suma. Se debe observar el valor programado y ejecutado de sus magnitudes en cada vigencia. La programación y ejecución de magnitud de metas de proyecto de inversión incluye la vigencia actual y la vigencia anterior según desagregación efectuada por la entidad, mientras que los recursos corresponden únicamente a la vigencia actual.

Plan de Desarrollo Distrital: 17 - Bogotá Camina Segura
Reporte de gestión e inversión por Entidad o Alcaldía Local
Fecha de Corte: 31/03/2026
0220-Instituto Distrital de la Participacion y Accion Comunal-IDPAC
En millones de pesos

		2026						
Objetivo Estratégico / Programa / Meta Plan de Desarrollo / Indicador / Proyecto / Actividad		Programado	Compromisos / Contratado	%	Entregado	%	Giros	%
8080-Formación en capacidades democráticas en interrelación con la cualificación de la participación incidente con enfoques de cultura ciudadana, democrática y de paz Bogotá D.C.		\$455,25	\$424,76	93,30%			\$74,62	16,39%
2 - Implementar 35 Iniciativa(s) de producción de información pertinente para el análisis y divulgación de información sobre participación ciudadana	Suma	12,00	2,00	16,67%	2,00	16,67%		
	Tipo de anualización	Recursos \$:	\$455,25	\$424,76	93,30%		\$74,62	16,39%
2348 - Implementar 1 Modelo(s) de gobernanza democrática que amplíe el alcance de la participación de la ciudadanía organizaciones sociales y comunales de primer segundo y tercer grado en todas las decisiones públicas del gobierno distrital		\$7.279,10	\$4.720,06	64,84%			\$893,20	12,27%
Indicador(es)								
(S) 4272 - Modelo de gobernanza implementada								
		Año	Programación inicial del PD	Programación	Ejecución Vigencia	Avance		
						De la Vigencia	Transcurrido PD	
		2024	0,09	0,09	0,09	100,00	N/A	
		2025	0,35	0,35	0,35	100,00	N/A	
		2026	0,35	0,35	0,03	8,57	59,49	⚠
		2027	0,21	0,21		0,00	N/A	⚠
		Total	1,00	1,00	0,47	Al plan de desarrollo:	47,00	⚠
Retrasos y soluciones:	No Aplica							
Avances y Logros:	<p>"A corte del 31 de marzo se realizó: Para el caso de organizaciones sociales, entre los meses de febrero y marzo se vincularon a la ruta de fortalecimiento a un total de 129 organizaciones sociales, lo que evidencia un avance significativo en la consolidación de la base organizativa atendida por la entidad. Estas organizaciones se distribuyen por dependencias de la siguiente manera, 109: - Nuevas expresiones: 54 organizaciones - Gerencia de Juventud: 26 organizaciones - Gerencia de Mujer y Género: 13 organizaciones - Medios Comunitarios: 8 organizaciones - Gerencia de etnias: 2 organizaciones - Subdirección de Asuntos Comunales: 6</p> <p>organizaciones se encuentran en Fase 1, etapa en la cual se realizó el registro de la organización, la caracterización y la generación del informe de resultados del Índice de Fortalecimiento, lo que da cuenta de un avance importante en la consolidación de información diagnóstica y 6 se encuentran iniciado el proceso con la caracterización (Asuntos Comunales).</p> <p>Por otro lado, 20 organizaciones se encuentran en los procesos que quedaron inconclusos de los años 2023, 2024 y 2025 y que en el 2026 se pudo realizar el cierre de las 4 fases, las cuales corresponden al proceso de caracterización (fase 1), acompañamiento y acción comunitaria (fase 2), formación y desarrollo de capacidades (fase3) y consolidación (fase 4). - Gerencia de juventud: 8 organizaciones Gerencia de mujer y genero: 6 organizaciones - Nuevas Expresiones: 3 organizaciones</p> <p align="right">De las anteriores, se identifica que 103</p> <p align="right">Durante el mes de marzo de 2026, en el</p>							
8131-Implementación de mecanismos de participación que potencian el desarrollo territorial Bogotá D.C.	\$7.279,10	\$4.720,06	64,84%				\$893,20	12,27%
1 - Realizar 3 Jornada(s) electorales	Suma	1,00	0,00	0,00%	0,00			
	Tipo de anualización	Recursos \$:	\$478,00	\$315,40	65,98%		\$73,08	15,29%
2 - Fortalecer 450 Instancia(s) formales y no formales de participación aplicando el modelo de fortalecimiento	Suma	216,00	10,00	4,63%	10,00	4,63%		
	Tipo de anualización	Recursos \$:	\$880,00	\$228,00	25,91%		\$27,86	3,17%
3 - Aplicar a 2000 Organización(es) sociales, comunales, medios comunitarios, de propiedad horizontal, el modelo de fortalecimiento	Suma	773,00	129,00	16,69%	129,00	16,69%		
	Tipo de anualización	Recursos \$:	\$5.921,10	\$4.176,66	70,54%		\$792,26	13,38%
2351 - Implementar 1 Metodología(s) conducente a la implementación y seguimiento de convenios solidarios para facilitar el aprovechamiento en bienes fiscales y de carácter comunitario en salones comunales así como en estacionamiento en zonas de cesión con uso de parqueadero de carácter barrial con uso comunitario que no hagan parte de la red de estacionamientos públicos y privados de conexión al sistema de transporte	\$199,00	\$186,80	93,87%				\$29,75	14,95%
Indicador(es)								

TIPO DE ANUALIZACION PROGRAMADA POR LA ENTIDAD: (S) Suma (K) Constante (C) Creciente (D) Decreciente

Versión: Seguimiento

Meta proyecto de inversión con tipo de anualización diferente a suma. Se debe observar el valor programado y ejecutado de sus magnitudes en cada vigencia.
La programación y ejecución de magnitud de metas de proyecto de inversión incluye la vigencia actual y la vigencia anterior según desagregación efectuada por la entidad, mientras que los recursos corresponden únicamente a la vigencia actual.

Plan de Desarrollo Distrital: 17 - Bogotá Camina Segura
Reporte de gestión e inversión por Entidad o Alcaldía Local
Fecha de Corte: 31/03/2026
0220-Instituto Distrital de la Participación y Acción Comunal-IDPAC
En millones de pesos

2026										
Objetivo Estratégico / Programa / Meta Plan de Desarrollo / Indicador / Proyecto / Actividad	Programado	Compromisos / Contratado	%	Entregado	%	Giros	%			
(S) 4275 - Porcentaje de convenios solidarios suscritos										
	Año	Programación inicial del PD	Programación	Ejecución Vigencia	Avance					
					De la Vigencia		Transcurrido PD			
	2024	25,00	25,00	0,00	0,00	⚠	N/A			
	2025	25,00	25,00	25,00	100,00	⚙	N/A			
	2026	25,00	25,00	5,00	20,00	⚠	60,00	⚠		
	2027	25,00	25,00	0,00	0,00	⚠	N/A			
	Total	100,00	100,00	30,00	Al plan de desarrollo:		30,00	⚠		
Retrasos y soluciones:	No aplica									
Avances y Logros:	<p>Durante el primer trimestre de la vigencia 2026, se adelanta el proceso de formulación y ajuste de la estrategia orientada a fortalecer el impacto en las organizaciones comunales, mediante la promoción de alternativas de aprovechamiento económico a través de la suscripción de convenios solidarios con entidades del orden distrital, nacional y del sector privado.</p> <p>La socialización formal de la estrategia inicia en el mes de marzo de 2026. No obstante, en el mes de febrero del mismo año se llevó a cabo una jornada de socialización preliminar con la Junta de Acción Comunal (JAC) Cedritos, perteneciente a la localidad de Usaquén.</p>									
8025-Implementación del aprovechamiento en bienes fiscales y en zonas de cesión de carácter comunitario en Bogotá D.C.		\$199,00	\$186,80	93,87%			\$29,75	14,95%		
1 - Implementar 100 Porciento de la estrategia de inspección, control y vigilancia del aprovechamiento económico de los bienes fiscales de carácter comunitario										
	Suma	Magnitud:	30,00	5,00	16,67%		5,00	16,67%		
	Tipo de anualización	Recursos \$:	\$57,00	\$54,00	94,74%			\$4,94	8,67%	
2 - Desarrollar 1 Protocolo(s) para la implementación del aprovechamiento económico en bienes fiscales y en zonas de cesión de carácter comunitario										
	Suma	Magnitud:	0,35	0,05	14,29%		0,05	14,29%		
	Tipo de anualización	Recursos \$:	\$63,75	\$60,00	94,12%			\$9,60	15,06%	
3 - Generar 1 Informe(s) de diagnóstico y plan de acción										
	Suma	Magnitud:	0,35	0,05	14,29%		0,05	14,29%		
	Tipo de anualización	Recursos \$:	\$78,25	\$72,80	93,04%			\$15,21	19,44%	
Total Entidad o Alcaldía Local		\$25.884,59	\$14.878,00	57,48%			\$2.335,13	9,02%		

TIPO DE ANUALIZACIÓN PROGRAMADA POR LA ENTIDAD: (S) Suma (K) Constante (C) Creciente (D) Decreciente

Versión: Seguimiento

Meta proyecto de inversión con tipo de anualización diferente a suma. Se debe observar el valor programado y ejecutado de sus magnitudes en cada vigencia.
 La programación y ejecución de magnitud de metas de proyecto de inversión incluye la vigencia actual y la vigencia anterior según desagregación efectuada por la entidad, mientras que los recursos corresponden únicamente a la vigencia actual.

Plan de Desarrollo Distrital: 17 - Bogotá Camina Segura

Reporte de gestión e inversión por Entidad o Alcaldía Local

Fecha de Corte: 31/03/2026

CÁLCULO DEL PORCENTAJE DE AVANCE DE LOS INDICADORES SEGÚN TIPO DE ANUALIZACIÓN

SUMA

A la vigencia	Ejecutado vigencia / Programado Vigencia
Al transcurrido del Plan	Suma Ejecutado a la Vigencia del Informe / Suma Programado a la Vigencia del Informe
Plan de Desarrollo	Suma Ejecutado a la Vigencia del Informe / Total Programado para el Plan

CONSTANTE

La ejecución es independiente en cada vigencia

A la vigencia	Ejecutado Vigencia / Programado Vigencia
Al transcurrido del Plan	Promedio Ejecutado de los años programados a la vigencia seleccionada / Promedio Programado a la Vigencia Seleccionada
Plan de Desarrollo	Promedio Ejecutado de los años programados / Promedio Años Programados del Plan

CRECIENTE SIN LÍNEA BASE

La ejecución, es el último valor reportado por la entidad sin importar la vigencia

A la vigencia	Última Ejecución a la Vigencia del Informe / Programado Vigencia
Al transcurrido del Plan	Última ejecución a la Vigencia del Informe / Programado Vigencia del Informe
Plan de Desarrollo	Última ejecución del Plan / Programado para el Plan

CRECIENTE CON LÍNEA BASE

La ejecución, es el último valor reportado por la entidad sin importar la vigencia

La línea base debe ser menor o igual al valor de la primera vigencia programada. En caso de ser mayor, el resultado será cero.

Si el resultado del cálculo es negativo el porcentaje de avance se colocará en 0

A la vigencia	(Ejecutado Vigencia - Ejecutado Vigencia Anterior) / (Programado Vigencia - Ejecutado Vigencia Anterior) Para la primer vigencia, el ejecutado vigencia anterior es la línea base Si el programado es igual a la línea base y el ejecutado es superior a lo programado: (Ejecutado Vigencia - Línea base) / (Programado para el Plan - línea base)
Al transcurrido del Plan	(Última Ejecución a la Vigencia del Informe - línea base) / (Programado en la Vigencia del Informe - línea base) Si el programado es igual a la línea base y el ejecutado es superior a lo programado: (Última Ejecución a la Vigencia del Informe - línea base) / (Programado para el Plan - línea base)
Plan de Desarrollo	(Última Ejecución del Plan - línea base) / (Programado para el Plan - línea base)

DECRECIENTE SIN LÍNEA BASE

La ejecución, es el último valor reportado por la entidad sin importar la vigencia

A la vigencia	Programado Vigencia / Última Ejecución a la Vigencia
Al transcurrido del Plan	Programado vigencia / Última Ejecución a la Vigencia del Informe
Plan de Desarrollo	Programado para el Plan / Última Ejecución

DECRECIENTE CON LÍNEA BASE

La ejecución, es el último valor reportado por la entidad sin importar la vigencia

La línea base debe ser menor o igual al valor de la primera vigencia programada. En caso de ser mayor, el resultado será cero.


Si el resultado del cálculo es negativo el porcentaje de avance se colocará en 0


A la vigencia	(Ejecutado Vigencia - Ejecutado Vigencia Anterior) / (Programado Vigencia - Ejecutado Vigencia Anterior) Para la primer vigencia, el ejecutado vigencia anterior es la línea base Si el programado es igual a la línea base y el ejecutado es superior a lo programado: (Ejecutado Vigencia - Línea base) / (Programado para el Plan - línea base)
Al transcurrido del Plan	(Última Ejecución a la Vigencia del Informe - línea base) / (Programado en la Vigencia del Informe - línea base) Si el programado es igual a la línea base y el ejecutado es superior a lo programado: (Última Ejecución a la Vigencia del Informe - línea base) / (Programado para el Plan - línea base)
Plan de Desarrollo	(Última Ejecución del Plan - línea base) / (Programado para el Plan - línea base)


GIROS

El cálculo de porcentaje de giros es el resultado de Giros / Programado

RANGOS DE AVANCE DE LOS INDICADORES

 >=0y<=50

 >50y<=79

 >79y<=90

 >90